

# 好孕公寓 家电使用手册

## Appliance User Manual



丹若好孕公寓

INCITA LUCKY PREGNANCY APARTMENT

# 目录

- 无线网络 WIFI INTERNET SERVICE-----02
- 电视使用指南 TV GUIDE-----03
- 微波炉 MICROWAVE OVEN-----04
- 洗衣机 WASHING MACHINE-----07
- 电磁炉 INDUCTION COOKER-----11
- 即热式热水器 INSTANT SHOWER HEATER-----14

亲爱的朋友：

欢迎您入住丹若自营酒店——丹若好孕公寓，在这里我们为您提供安全与舒适的居住环境，愿您在异国他乡也能享受到便捷周到的服务和在家般的安心与安适。

丹若国际生殖医院

## 无线网络

### WIFI INTERNET SERVICE

- **Wi-Fi 无线网络**

请搜索相对应的房间 **Wi-Fi** 和输入对应的密码，例如：

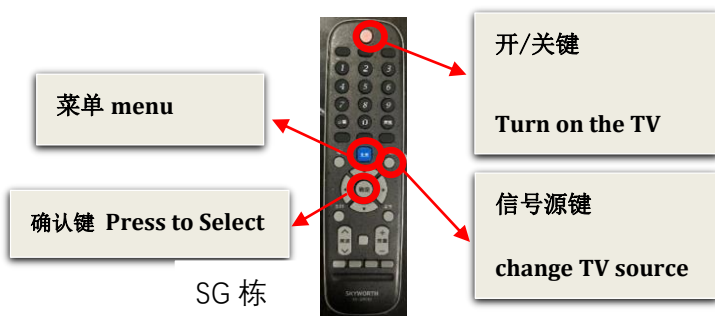
- 您的房间号是：**SH 810B**
- 无线网络名称为：**SH-810B**
- 密码：**onepark@810b**

（注意：如房间号有字母，**Wi-Fi** 密码字母为小写）

**\*\*如果有网络不稳定或搜索不到的情况，您可以重启 Wi-Fi 路由器。**

- 单间的 **Wi-Fi** 路由器放置于书桌下方；
- 其他房型的 **Wi-Fi** 路由器放置于沙发背后。

## 电视使用指南 TV GUIDE



SG 栋电视有安装机顶盒，可以直接选择您想要观看的电视平台或影视作品。


SH 栋电视没有机顶盒，为网络电视，可以观看菜单里的 YouTube 频道或 INTERNET（网页浏览器）。

**\*\*如果您有任何疑问，可以联系我们。If you have any questions please feel free to contact us.**

# 微波炉

## MICROWAVE OVEN



- 开机：长按电源键 1 秒 ;

**Switch on: press and hold the key for one second** 



- 烹饪步骤——快捷模式：



**Cooking steps—— QUICK MODE:**


1. 触摸 “快捷加热” 键 ;

**Touch the button to select the Quick Mode.**



2. 设置烹饪时间：触摸  键或  键（可设置时间长短/选项/食品重量）；


Set cooking time: touch  key or  key ( to set time or option or select food weight)

3. 启动烹饪：触摸 “确认/启动” 。

start cooking : touch the key to confirm or start. 

- 如需要中途暂停，可以直接打开微波炉门即可


If you need to pause, can open the door directly.

- 如需使用其他功能，触摸 “菜单” 进行选择 

If you need to use other functions, can touch the menu key 

# 微波炉

## MICROWAVE OVEN



<b>LOW</b>	低温
<b>DEFROST</b>	解冻
<b>MEDIUM LOW</b>	中低温
<b>MEDIUM</b>	中温
<b>MEDIUM HIGH</b>	中高温
<b>HIGH</b>	高温



# 洗衣机

## WASHING MACHINE



## 洗衣机功能键中文名称

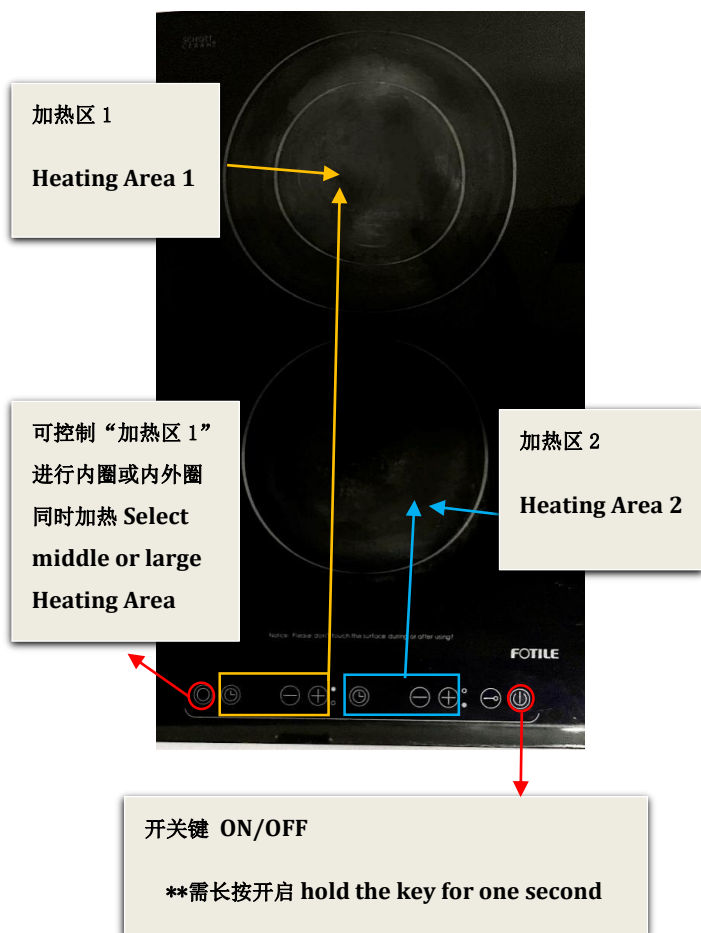
<b>Temp</b>	温度
<b>Speed</b>	速度
<b>I-time</b>	时间
<b>Extra rinse</b>	增加漂洗
<b>Delay</b>	延误
<b>Start/Pause</b>	开始/暂停
<b>Mix</b>	混合
<b>Quick 15 minutes</b>	快洗 15 分钟
<b>Bedding</b>	寝具
<b>Down Wear</b>	羽绒服
<b>Underwear</b>	内衣
<b>Spin</b>	旋转
<b>Intense</b>	强洗
<b>Delicate</b>	轻柔洗涤
<b>Wool</b>	羊毛
<b>Shirts</b>	衬衫
<b>Jeans</b>	牛仔
<b>Baby care</b>	婴儿护理
<b>Casual Wear</b>	休闲装
<b>Self-Clean</b>	自清洁
<b>Hygienic</b>	高温除菌
<b>Rinse + Spin</b>	漂洗+甩干



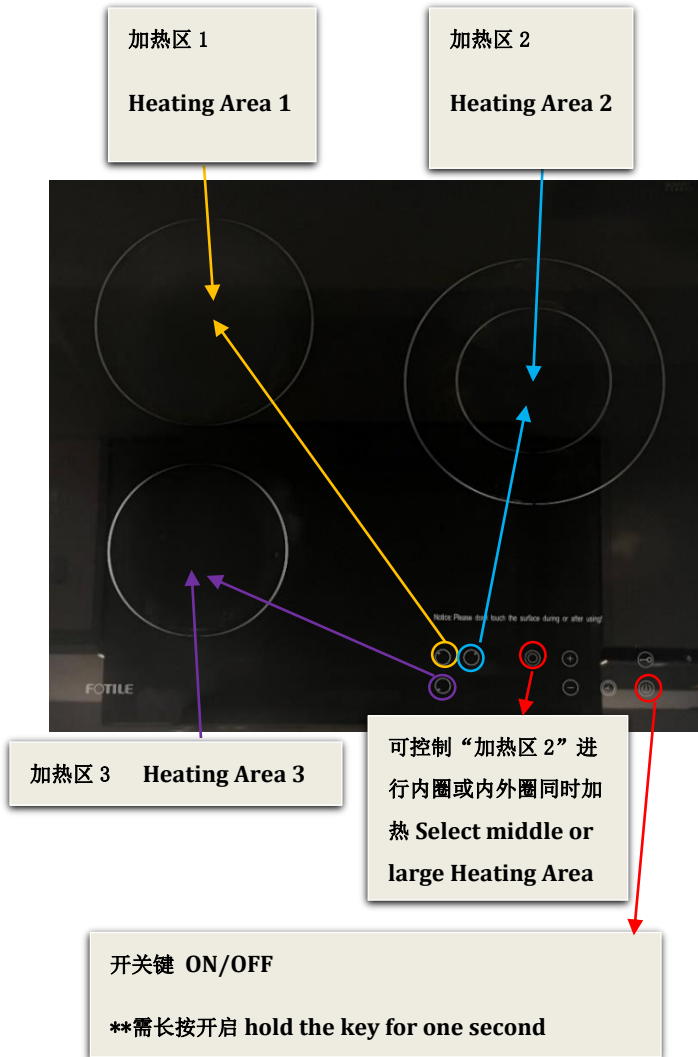
## 洗衣机功能键中文名称

<b>Cottons</b>	棉
<b>Mixed</b>	混合
<b>Quick 15</b>	快洗 15 分钟
<b>Daily 60</b>	日常 60 分钟
<b>Delicate</b>	轻柔洗涤
<b>wool</b>	羊毛
<b>Bedding</b>	寝具
<b>Energy Saver</b>	节能
<b>On/Off</b>	开/关
<b>Program</b>	项目选择
<b>Temp</b>	温度
<b>Cold</b>	冷
<b>Spin</b>	甩干
<b>No Spin</b>	不需甩干
<b>Rinse &amp; Hold</b>	固定漂洗
<b>Option</b>	选项
<b>Vapour</b>	蒸汽洗涤
<b>Quick</b>	快洗
<b>Soak</b>	浸泡
<b>Rinse &amp; Spin</b>	漂洗和甩干
<b>Drain &amp; Spin</b>	排水和甩干
<b>Delay End</b>	延误结束时间
<b>Start/ Pause</b>	开始/暂停
<b>Pause to add clothes</b>	暂停，添加衣物

# 电磁炉 INDUCTION COOKER



# 电磁炉 INDUCTION COOKER



## 电磁炉 INDUCTION COOKER

- **警告：当您在使用时或使用后请勿触摸表面。**  
**Warning: Do not touch the surface during or after use.**

-  加温/加时，温度最高为 9 级  
**Temperature up , maximum is level 9.**
-  降温/减时，温度最低为 1 级  
**Temperature down, minimum is level 1.**
-  锁定面板键 LOCKED
-  开关键：都需要**长按开启**  
**ON/OFF : press and hold the key for one second.**
-  此按键为选定内圈加热或内外圈同时的大范围加热 **Select middle or large Heating Area**
-  计时按钮(Timer)，可用加减按钮调节

即热式热水器  
INSTANT SHOWER HEATER



右旋开启 温度调高

左旋关闭 温度降低

**On: Turn right to increase the temperature**

**Off: Turn left to decrease the temperature**



即热式热水器  
INSTANT SHOWER HEATER



右旋开启 温度调高

左旋关闭 温度降低

**On: Turn right to increase the temperature**

**Off: Turn left to decrease the temperature**